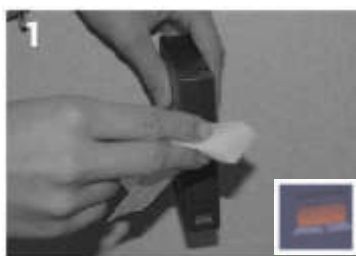





**Nur fachgerecht
gelabelte Datenträger
garantieren optimale
Leseergebnisse**



Reinigung

Die Vertiefung und den direkt angrenzenden Bereich mit einem geeigneten, nicht ölhaltigen Reinigungsmittel, z.B. Isopropylalkohol, reinigen.

HINWEIS: Das Reinigungsmittel vom Schreibschutz fernhalten und zu langen Kontakt mit dem Gehäuse vermeiden.



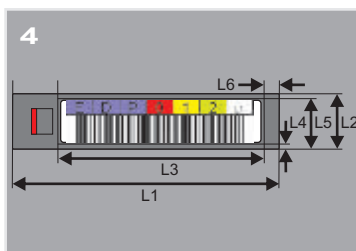
Ausrichtung

Halten Sie die Kassetten, dass der rote Schreibschutz auf der linken Seite ist. Ohne die Haftfläche und die gereinigte Vertiefung für das Label zu berühren, das Label in der linken Ecke der Vertiefung im rechten Winkel ansetzen. Nach oben oder unten korrigieren, bis das Label korrekt horizontal ausgerichtet ist.



Aufbringung

Nachdem Sie sich vergewissert haben, dass das Label in der Vertiefung vollständig aufliegt und nicht seitlich, oben oder unten übersteht, wird das Label mit dem Finger fest aufgedrückt. Beginnen Sie dazu in der Mitte des Labels und drücken es seitlich fest.



Abmessungen und Abstände

- L1: 105,40mm +/- 0,30mm (width)
- L2: 21,50mm +/- 0,25mm (height)
- L3: 80,00mm +/- 0,35mm
- L4: 2,00mm +/- 0,25mm
- L5: 19,50mm +/- 0,35mm
- L6: 7,50mm +/- 0,25mm

EDP Vertriebs GmbH

Otto-Hahn-Strasse 1c
69190 Walldorf
Tel.: 06227 / 82 87-0
Fax: 06227 / 82 87-11
sales@edp-germany.de
www.edp-germany.de

Über EDP

EDP ist Spezialanbieter für IT-Lösungen mit Fokus auf die Bereiche: Stagemanagement, Netzwerkmanagement und Infrastrukturmanagement. Seit der Unternehmensgründung im Jahre 1991 hat EDP sein ursprüngliches Portfolio kontinuierlich ausgebaut und den Anforderungen des Marktes angepasst. EDP bietet heute umfassende Lösungen für die komplexen Anforderungen im IT-Umfeld aller Größenordnungen.